

**Bausteine - sehen +verstehen von www.bgbau.de**

Sonnenschutz bei Bauarbeiten		Staubgefahr im Tiefbau	
			
			
			
			

**Einsatz von Hubarbeitsbühnen**

Illustrationen zeigen verschiedene sichere Arbeitspositionen auf Hubarbeitsbühnen:



















- Arbeiten mit ausgestrecktem Arm (rot markiert als falsch).
- Arbeiten mit gebeugtem Rücken (grün markiert als richtig).
- Arbeiten mit gebeugtem Rücken und ausgestrecktem Arm (grün markiert als richtig).
- Arbeiten auf der Plattform (grün markiert als richtig).

**Richtiges Anschlagen von Lasten**

Illustrationen zeigen verschiedene sichere Methoden zum Anheben von Lasten:

- Arbeiten mit ausgestrecktem Arm (rot markiert als falsch).
- Arbeiten mit gebeugtem Rücken (grün markiert als richtig).
- Arbeiten mit gebeugtem Rücken und ausgestrecktem Arm (grün markiert als richtig).
- Arbeiten auf der Plattform (grün markiert als richtig).

Das Diagramm ist in zwei Hauptbereiche unterteilt: 'Sicherung von Absturzkanten' und 'Sicherung von Bodenöffnungen'. Jeder Bereich zeigt zwei Varianten der Sicherung. In der ersten Variante (rot markiert) ist die Sicherung falsch dargestellt, in der zweiten Variante (grün markiert) ist sie richtig. Texthinweise wie 'Absperrband richtig positionieren' und 'Mit dem Band umschlingen' geben zusätzliche Informationen.

		Befahren von Steigungen hinunter			Befahren von Steigungen hinunter mit Gefälle schutz			Befahren von Steigungen hinunter mit Gefälle schutz
		Befahren von Steigungen hinunter mit Gefälle schutz			Befahren von Steigungen hinunter mit Gefälle schutz			Befahren von Steigungen hinunter mit Gefälle schutz
		Befahren von Steigungen hinunter mit Gefälle schutz			Befahren von Steigungen hinunter mit Gefälle schutz			Befahren von Steigungen hinunter mit Gefälle schutz

Sicheres Arbeiten auf dem Bockgerüst		Anlegeleitern richtig aufstellen	
			
			
			
			

Für mehr Informationen/weitere Sprachen

For more information/other languages



signale

A	n	n	n	n	n	n	n	n	n	n	n	n	n	n	n	n	n	n	n	n	n	n	n	n	n	n	n	n	n	n	n	n	n	n	n	n	n	n	n	n	n	n	n	n	n	n	n	n	n	n	n	n	n	n	n	n	n	n	n	n	n	n	n	n	n	n	n	n	n	n	n	n	n	n	n	n	n	n	n	n	n	n	n	n	n	n	n	n	n	n	n	n	n	n	n	n	n	n	n	n	n	n	n	n	n	n	n	n	n	n	n	n	n	n	n	n	n	n	n	n	n	n	n	n	n	n	n	n	n	n	n	n	n	n	n	n	n	n	n	n	n	n	n	n	n	n
---	---	---	---	---	---	---	---	---	---	---	---	---	---	---	---	---	---	---	---	---	---	---	---	---	---	---	---	---	---	---	---	---	---	---	---	---	---	---	---	---	---	---	---	---	---	---	---	---	---	---	---	---	---	---	---	---	---	---	---	---	---	---	---	---	---	---	---	---	---	---	---	---	---	---	---	---	---	---	---	---	---	---	---	---	---	---	---	---	---	---	---	---	---	---	---	---	---	---	---	---	---	---	---	---	---	---	---	---	---	---	---	---	---	---	---	---	---	---	---	---	---	---	---	---	---	---	---	---	---	---	---	---	---	---	---	---	---	---	---	---	---	---	---	---	---	---